

**Бухгалтерский баланс  
на 31 Декабря 2011 г.**


Организация <u>Открытое акционерное общество "Единый заказчик"</u>		по ОКПО	Коды		
Идентификационный номер налогоплательщика		ИНН	0710001		
Вид экономической деятельности <u>Управление эксплуатацией жилого фонда</u>		по ОКВЭД	31	12	2011
Организационно-правовая форма <u>форма собственности</u>		по ОКОПФ / ОКФС	03255485		
<u>Открытое акционерное общество</u>		по ОКЕИ	7901532356\790101001		
Единица измерения: тыс руб			70.32.1		
Местонахождение (адрес) <u>679000, Еврейская автономная область, Биробиджан, ул. Пионерская, д. 46</u>			47	14	
			384		

Пояснения	Наименование показателя	Код	На 31 Декабря 2011 г.	На 31 Декабря 2010 г.	На 31 Декабря 2009 г.
	<b>АКТИВ</b>				
	<b>I. ВНЕОБОРОТНЫЕ АКТИВЫ</b>				
	Нематериальные активы	1110	-	-	-
	в том числе:				
	Нематериальные активы в организации	11101	-	-	-
	Результаты исследований и разработок	1120	-	-	-
	Основные средства	1130	590	471	391
	в том числе:				
	Основные средства в организации	11301	590	471	390
	Приобретение объектов основных средств	11302	-	-	1
	Доходные вложения в материальные ценности	1140	-	-	-
	Финансовые вложения	1150	-	-	-
	Отложенные налоговые активы	1160	-	-	-
	Прочие внеоборотные активы	1170	-	-	-
	Итого по разделу I	1100	590	471	391
	<b>II. ОБОРОТНЫЕ АКТИВЫ</b>				
	Запасы	1210	130	156	183
	в том числе:				
	Материалы	12101	130	156	183
	Налог на добавленную стоимость по приобретенным ценностям	1220	-	-	-
	Дебиторская задолженность	1230	205851	245532	201968
	в том числе:				
	Расчеты с поставщиками и подрядчиками	12301	31	118	41
	Расчеты с покупателями и заказчиками	12302	5073	3994	3671
	Расчеты по налогам и сборам	12303	6	165	615
	Расчеты по социальному страхованию и обеспечению	12304	-	39	136
	Расчеты с разными дебиторами и кредиторами	12305	200741	241216	197505
	Финансовые вложения (за исключением денежных эквивалентов)	1240	17062	1600	-
	в том числе:				
	Предоставленные займы	12401	17062	-	-
	Депозитные счета	12402	-	1600	-

	Денежные средства и денежные эквиваленты	1250	5876	3983	11541
	в том числе:				
	Касса организации	12501	1176	349	175
	Расчетные счета	12502	3094	3634	9899
	Переводы в пути	12503	1606	-	1467
	Прочие оборотные активы	1260	-	27	38
	в том числе:				
	Расходы будущих периодов	12601	-	27	38
	Итого по разделу II	1200	228919	251298	213731
	<b>БАЛАНС</b>	1600	229510	251768	214122


Пояснения	Наименование показателя	Код	На 31 Декабря 2011 г.	На 31 Декабря 2010 г.	На 31 Декабря 2009 г.
	<b>ПАССИВ</b>				
	<b>III. КАПИТАЛ И РЕЗЕРВЫ</b>				
	Уставный капитал (складочный капитал, уставный фонд, вклады товарищей)	1310	579	579	579
	Собственные акции, выкупленные у акционеров	1320	-	-	-
	Переоценка внеоборотных активов	1340	-	-	-
	Добавочный капитал (без переоценки)	1350	-	-	-
	Резервный капитал	1360	29	107	-
	в том числе: Резервы, образованные в соответствии с учредительными документами	13601	29	107	-
	Нераспределенная прибыль (непокрытый убыток)	1370	2009	1434	2258
	<b>Итого по разделу III</b>	<b>1300</b>	<b>2616</b>	<b>2119</b>	<b>2837</b>
	<b>IV. ДОЛГОСРОЧНЫЕ ОБЯЗАТЕЛЬСТВА</b>				
	Заемные средства	1410	-	-	-
	Отложенные налоговые обязательства	1420	-	-	-
	Оценочные обязательства	1430	-	-	-
	Прочие обязательства	1450	-	-	-
	<b>Итого по разделу IV</b>	<b>1400</b>	<b>-</b>	<b>-</b>	<b>-</b>
	<b>V. КРАТКОСРОЧНЫЕ ОБЯЗАТЕЛЬСТВА</b>				
	Заемные средства	1510	17061	-	-
	в том числе:				
	Краткосрочные кредиты	15101	17000	-	-
	Проценты по краткосрочным кредитам	15102	61	-	-
	Кредиторская задолженность	1520	209833	249649	211285
	в том числе:				
	Расчеты с поставщиками и подрядчиками	15201	79	137	88
	Расчеты по налогам и сборам	15202	245	1	-
	Расчеты с разными дебиторами и кредиторами	15203	209499	249509	211195
	Доходы будущих периодов	1530	-	-	-
	Оценочные обязательства	1540	-	-	-
	Прочие обязательства	1550	-	-	-
	<b>Итого по разделу V</b>	<b>1500</b>	<b>226894</b>	<b>249649</b>	<b>211285</b>
	<b>БАЛАНС</b>	<b>1700</b>	<b>229510</b>	<b>251768</b>	<b>214122</b>

Руководитель



(подпись)

Мазаненко Владимир  
Владимирович  
(расшифровка подписи)




(подпись)

Мальшенко Алина  
Андреевна  
(расшифровка подписи)

30 Марта 2012 г.

**Отчет о прибылях и убытках**  
за период с 1 Января по 31 Декабря 2011 г.

Организация <u>Открытое акционерное общество "Единый заказчик"</u>	Форма по ОКУД	Коды			
Идентификационный номер налогоплательщика	Дата ( число, месяц, год)	0710002	31	12	2011
Вид экономической деятельности <u>Управление эксплуатацией жилого фонда</u>	по ОКПО	03255485	ИНН <b>79015323561790101001</b>		
Организационно-правовая форма <u>форма собственности</u>	по ОКВЭД	70.32.1	по ОКОПФ / ОКФС		
<u>Открытое акционерное общество</u>	по ОКЕИ	47	14		
Единица измерения: тыс. руб.		384			

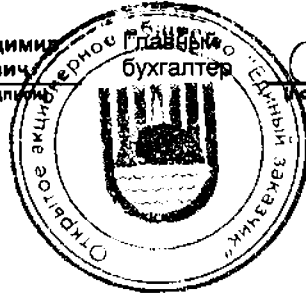
Пояснения	Наименование показателя	Код	За Январь - Декабрь 2011 г.	За Январь - Декабрь 2010 г.
	Выручка	2110	23688	18523
	Себестоимость продаж	2120	-	-
	Валовая прибыль (убыток)	2100	23688	18523
	Коммерческие расходы	2210	-	-
	Управленческие расходы	2220	(19179)	(14282)
	Прибыль (убыток) от продаж	2200	4509	4241
	Доходы от участия в других организациях	2310	-	-
	Проценты к получению	2320	896	117
	в том числе:			
	Проценты к получению	23201	896	117
	Проценты к уплате	2330	(889)	-
	в том числе:			
	Проценты к уплате	23301	(889)	-
	Прочие доходы	2340	1012	577
	в том числе:			
	Прочие операционные доходы	23401	1012	577
	Прочие расходы	2350	(3641)	(3752)
	в том числе:			
	Расходы на услуги банков	23501	(690)	(788)
	Прочие операционные расходы	23502	(2951)	(2964)
	Прибыль (убыток) до налогообложения	2300	1887	1183
	Текущий налог на прибыль	2410	-	-
	в т.ч. постоянные налоговые обязательства (активы)	2421	-	-
	Изменение отложенных налоговых обязательств	2430	-	-
	Изменение отложенных налоговых активов	2450	-	-
	Прочее	2460	(249)	(219)
	в том числе:			
	Налоги, уплачиваемые организациями, применяющими специальные налоговые режимы	24601	(249)	(219)
	Чистая прибыль (убыток)	2400	1638	964

Пояснения	Наименование показателя	Код	За Январь - Декабрь 2011 г.	За Январь - Декабрь 2010 г.
	<b>СПРАВОЧНО</b>			
	Результат от переоценки внеоборотных активов, не включаемый в чистую прибыль (убыток) периода	2510	-	-
	Результат от прочих операций, не включаемый в чистую прибыль (убыток) периода	2520	-	-
	Совокупный финансовый результат периода	2500	1638	964
	Базовая прибыль (убыток) на акцию	2900	-	-
	Разводненная прибыль (убыток) на акцию	2910	-	-

Руководитель



**Мазаненко Владимир Владимирович**  
(расшифровка подписи)




**Малышенко Алина Андреевна**  
(расшифровка подписи)

30 Марта 2012 г.



Наименование показателя	Код	Уставный капитал	Собственные акции, выкупленные у акционеров	Добавочный капитал	Резервный капитал	Нераспределенная прибыль (непокрытый убыток)	Итого
Уменьшение капитала - всего:	3220	-	-	-	-	1682	1682
в том числе:							
убыток	3221	X	X	X	X	-	-
переоценка имущества	3222	X	X	-	X	-	-
расходы, относящиеся непосредственно на уменьшение капитала	3223	X	X	-	X	189	189
уменьшение номинальной стоимости акций	3224	-	-	-	X	-	-
уменьшение количества акций	3225	-	-	-	X	-	-
реорганизация юридического лица	3226	-	-	-	-	-	-
дивиденды	3227	X	X	X	X	1493	1493
Изменение добавочного капитала	3230	X	X	-	-	-	X
Изменение резервного капитала	3240	X	X	X	107	(107)	X
Величина капитала на 31 Декабря 2010 г.	3200	579	-	-	107	1433	2119
За 2011 г.							
Увеличение капитала - всего:	3310	-	-	-	-	1638	1638
в том числе:							
чистая прибыль	3311	X	X	X	X	1638	1638
переоценка имущества	3312	X	X	-	X	-	-
доходы, относящиеся непосредственно на увеличение капитала	3313	X	X	-	X	-	-
дополнительный выпуск акций	3314	-	-	-	X	X	-
увеличение номинальной стоимости акций	3315	-	-	-	X	-	X
реорганизация юридического лица	3316	-	-	-	-	-	-
Уменьшение капитала - всего:	3320	-	-	-	-	1141	1141
в том числе:							
убыток	3321	X	X	X	X	-	-
переоценка имущества	3322	X	X	-	X	-	-
расходы, относящиеся непосредственно на уменьшение капитала	3323	X	X	-	X	264	264
уменьшение номинальной стоимости акций	3324	-	-	-	X	-	-
уменьшение количества акций	3325	-	-	-	X	-	-
реорганизация юридического лица	3326	-	-	-	-	-	-
дивиденды	3327	X	X	X	X	877	877
Изменение добавочного капитала	3330	X	X	-	-	-	X
Изменение резервного капитала	3340	X	X	X	(78)	78	X
Величина капитала на 31 Декабря 2011 г.	3300	579	-	-	29	2008	2616

## 2. Корректировки в связи с изменением учетной политики и исправлением ошибок

Наименование показателя	Код	На 31 Декабря 2009 г.	Изменения капитала за 2010 г.		На 31 Декабря 2010 г.
			за счет чистой прибыли (убытка)	за счет иных факторов	
Капитал - всего					
до корректировок	3400	-	-	-	-
корректировка в связи с:					
изменением учетной политики	3410	-	-	-	-
исправлением ошибок	3420	-	-	-	-
после корректировок	3500	-	-	-	-
в том числе:					
нераспределенная прибыль (непокрытый убыток):					
до корректировок	3401	-	-	-	-
корректировка в связи с:					
изменением учетной политики	3411	-	-	-	-
исправлением ошибок	3421	-	-	-	-
после корректировок	3501	-	-	-	-



**3. Чистые активы**


Наименование показателя	Код	На 31 декабря 2011 г.	На 31 декабря 2010 г.	На 31 декабря 2009 г.
Чистые активы	3600	2616	2119	2837

Руководитель



(подпись)

**Мазаненко Владимир Владимирович**  
(расшифровка подписи)




(подпись)

**Мальшенко Алина Андреевна**  
(расшифровка подписи)


30 Марта 2012 г.

**Отчет о движении денежных средств  
за период с 1 Января по 31 Декабря 2011 г.**

Организация <u>Открытое акционерное общество "Единый заказчик"</u>	Форма по ОКУД Дата (год, месяц, число)	коды 0710004 2011   12   31		
Идентификационный номер налогоплательщика	по ОКПО	03255485		
Вид экономической деятельности <u>Управление эксплуатацией жилого фонда</u>	ИНН	79015323561790101001		
Организационно - правовая форма _____ форма собственности _____	по ОКВЭД	70.32.1		
<u>Открытое акционерное общество</u>	по ОКOPФ /ОКФС	47	14	
Единица измерения _____ тыс. руб. _____	по ОКЕИ	384		

Наименование показателя	код	3а	
		Январь - Декабрь 2011 г. <sup>1</sup>	Январь - Декабрь 2010 г. <sup>2</sup>
<b>Денежные потоки от текущих операций</b>			
Поступления - всего	4110	654485	787654
в том числе:			
от продажи продукции, товаров, работ и услуг	4111	22618	18198
арендных платежей, лицензионных платежей, роялти, комиссионных и иных аналогичных платежей	4112	-	-
от перепродажи финансовых вложений	4113	2496	117
поступления связанные с расчетами за услуги ЖКХ	4114	628293	768762
прочие поступления	4119	1078	577
Платежи - всего	4120	-668340	-793387
в том числе:			
поставщикам (подрядчикам) за сырье, материалы, работы, услуги	4121	-3856	-3704
в связи с оплатой труда работников	4122	-11945	-9910
процентов по долговым обязательствам	4123	-827	-
налога на прибыль	4124	-	-
платежи связанные с расчетами за услуги ЖКХ	4125	-627772	-773742
прочие платежи	4129	-3329	-3565
Сальдо денежных потоков от текущих операций	4100	-13855	-5733
<b>Денежные потоки от инвестиционных операций</b>			
Поступления - всего	4210	-	-
в том числе:			
от продажи внеоборотных активов (кроме финансовых вложения)	4211	-	-
от продажи акций (долей участия) в других организациях	4212	-	-
от возврата предоставленных займов, от продажи долговых ценных бумаг (прав требования денежных средств к другим лицам)	4213	-	-
дивидендов, процентов по долговым финансовым вложениям и аналогичных поступлений от долевого участия в других организациях	4214	-	-
прочие поступления	4219	-	-
Платежи - всего	4220	-375	-332
в том числе:			
в связи с приобретением, созданием, модернизацией, реконструкцией и подготовкой к использованию внеоборотных активов	4221	-375	-332
в связи с приобретением акций (долей участия) в других организациях	4222	-	-
в связи с приобретением долговых ценных бумаг (прав требования денежных средств к другим лицам), предоставление займов другим лицам	4223	-	-
процентов по долговым обязательствам, включаемым в стоимость инвестиционного актива	4224	-	-
прочие платежи	4229	-	-
Сальдо денежных потоков от инвестиционных операций	4200	-375	-332

Наименование показателя	код	За	
		Январь - Декабрь 2011 г. <sup>1</sup>	Январь - Декабрь 2010 г. <sup>2</sup>
<b>Денежные потоки от финансовых операций</b>			
Поступления - всего	4310	17000	-
в том числе:			
получение кредитов и займов	4311	17000	-
денежных вкладов собственников (участников)	4312	-	-
от выпуска акций, увеличения долей участия	4313	-	-
от выпуска облигаций, векселей и других долговых ценных бумаг и др.	4314	-	-
прочие поступления	4319	-	-
Платежи - всего	4320	-877	-1493
в том числе:			
собственникам (участникам) в связи с выкупом у них акций (долей участия) организации или их выходом из состава участников	4321	-	-
на выплату дивидендов и иных платежей по распределению прибыли в пользу собственников (участников)	4322	-877	-1493
в связи с погашением (выкупом) векселей и других долговых ценных бумаг, возврат кредитов и займов	4323	-	-
прочие платежи	4329	-	-
Сальдо денежных потоков от финансовых операций	4300	16123	-1493
Сальдо денежных потоков за отчетный период	4400	1893	-7558
Остаток денежных средств и денежных эквивалентов на начало отчетного периода	4450	3983	11541
Остаток денежных средств и денежных эквивалентов на конец отчетного периода	4500	5876	3983
Величина влияния изменений курса иностранной валюты по отношению к рублю	4490	-	-

Руководитель  **Мазаненко Владимир Владимирович**  
(подпись) (расшифровка подписи)



Главный бухгалтер  **Малышенко Алина Андреевна**  
(подпись) (расшифровка подписи)

30 Марта 2012 г.

Примечания

1. Указывается отчетный период.
2. Указывается период предыдущего года, аналогичный отчетному периоду.



## 2.2 Незавершенные капитальные вложения

Наименование показателя	Код	Период	На начало года	Изменения за период			На конец периода
				Затраты за период	Списано	Принято к учету в качестве основных средств или увеличена стоимость	
Незавершенное строительство и незаконченные операции по приобретению, модернизации и т.п. основных средств - всего	5240	За 2011 г.	-	-	-	-	-
	5250	За 2010 г.	-	-	-	-	-

## 2.3 Изменение стоимости основных средств в результате достройки, дооборудования, реконструкции и частичной ликвидации

Наименование показателя	Код	За 2011 г.	За 2010 г.
Увеличение стоимости объектов основных средств в результате достройки, дооборудования, реконструкции - всего	5260	-	-
Уменьшение стоимости объектов основных средств в результате частичной ликвидации - всего	5270	-	-

## 2.4 Иное использование основных средств

Наименование показателя	Код	На 31 декабря 2011 г.	На 31 декабря 2010 г.	На 31 декабря 2009 г.
Переданные в аренду основные средства, числящиеся на балансе	5280	-	-	-
Переданные в аренду основные средства, числящиеся за балансом	5281	-	-	-
Полученные в аренду основные средства, числящиеся на балансе	5282	-	-	-
Полученные в аренду основные средства, числящиеся за балансом	5283	-	-	-
Объекты недвижимости, принятые в эксплуатацию и фактически используемые, находящиеся в процессе государственной регистрации	5284	-	-	-
Основные средства, переведенные на консервацию	5285	-	-	-
Иное использование основных средств (залог и др.)	5286	-	-	-

**3. Финансовые вложения**  
**3.1 Наличие и движение финансовых вложений**

Наименование показателя	Код	Период	На начало года		Поступило	Изменения за период				На конец периода	
			Первоначальная стоимость	Накопленная корректировка		Выбыло (погашено)		Начисление процентов (включая доведение первоначальной стоимости до номинальной)	Текущей рыночной стоимости (убытков от обесценения)	Первоначальная стоимость	Накопленная корректировка
						Первоначальная стоимость	Накопленная корректировка				
<b>Долгосрочные - всего</b>	5301	3а 2011 г.	-	-	17000	834	-	896	-	17062	-
	5311	3а 2010 г.	-	-	-	-	-	-	-	-	-
в том числе:											
Предоставленные займы	5302	3а 2011 г.	-	-	17000	834	-	896	-	17062	-
	5312	3а 2010 г.	-	-	-	-	-	-	-	-	-
<b>Краткосрочные - всего</b>	5305	3а 2011 г.	1600	-	-	1600	-	-	-	-	-
	5315	3а 2010 г.	-	-	1600	-	-	-	-	1600	-
в том числе:											
Депозитные счета	5306	3а 2011 г.	1600	-	-	1600	-	-	-	-	-
	5316	3а 2010 г.	-	-	1600	-	-	-	-	1600	-
<b>Финансовых вложений - итога</b>	5300	3а 2011 г.	1600	-	17000	2434	-	896	-	17062	-
	5310	3а 2010 г.	-	-	1600	-	-	-	-	1600	-

## 3.2 Иное использование финансовых вложений

Наименование показателя	Код	На 31 Декабря 2011 г.	На 31 Декабря 2010 г.	На 31 Декабря 2009 г.
Финансовые вложения, находящиеся в залоге - всего	5320	-	-	-
в том числе:	5321	-	-	-
Финансовые вложения, переданные третьим лицам (кроме продажи) - всего	5325	-	-	-
в том числе:	5326	-	-	-
Иное использование финансовых вложений	5329	-	-	-



**4. Запасы**  
**4.1 Наличие и движение запасов**

Наименование показателя	Код	Период	На начало года		Поступления и затраты	Изменения за период				На конец периода	
			Себестоимость	Величина резерва под снижение стоимости		Выбыло		Убытков от снижения стоимости	Оборот запасов между их группами (видами)	Себестоимость	Величина резерва под снижение стоимости
						Себестоимость	Резерв под снижение стоимости				
<b>Запасы - всего</b>	5400	За 2011 г.	156	-	1169	1195	-	-	X	130	-
	5420	За 2010 г.	183	-	1234	1260	-	-	X	156	-
<b>в том числе:</b>	5401	За 2011 г.	156	-	1169	1195	-	-	-	130	-
	5421	За 2010 г.	183	-	1234	1260	-	-	-	156	-

## 4.2 Запасы в залоге

Наименование показателя	Код	На 31 декабря 2011 г.	На 31 декабря 2010 г.	На 31 декабря 2009 г.
Запасы, не оплаченные на отчетную дату - всего	5440	-	-	-
Запасы, находящиеся в залоге по договору - всего	5445	-	-	-

**5. Дебиторская и кредиторская задолженность**  
**5.1 Наличие и движение дебиторской задолженности**

Наименование показателя	Код	Период	На начало года		Изменения за период						На конец периода	
			Учтенная по условиям договора	Величина резерва по сомнительным долгам	Поступление		Выбыло			Перевод из долго- в кратко-срочную задолженность	Учтенная по условиям договора	Величина резерва по сомнительным долгам
					В результате хозяйственных операций (сумма долга по сделке, операции)	Причитающиеся проценты, штрафы и иные начисления	Погашение	Списание на финансовый результат	Восстановление резерва			
Долгосрочная дебиторская задолженность - всего	5501	3а 2011 г.	-	-	-	-	-	-	-	-	-	-
	5521	3а 2010 г.	-	-	-	-	-	-	-	-	-	-
Краткосрочная дебиторская задолженность - всего	5510	3а 2011 г.	245532	-	-	-	-	-	-	-	205852	-
	5530	3а 2010 г.	201968	-	-	-	-	-	-	-	245532	-
в том числе:												
	5511	3а 2011 г.	245532	-	-	-	-	-	-	-	205852	-
	5531	3а 2010 г.	201968	-	-	-	-	-	-	-	245532	-
<b>Итого</b>	5500	3а 2011 г.	245532	-	-	-	-	-	-	-	205852	-
	5520	3а 2010 г.	201968	-	-	-	-	-	-	-	245532	-

## 5.2 Просроченная дебиторская задолженность

Наименование показателя	Код	На 31 декабря 2011 г.		На 31 декабря 2010 г.		На 31 декабря 2009 г.	
		Учтенная по условиям договора	Балансовая стоимость	Учтенная по условиям договора	Балансовая стоимость	Учтенная по условиям договора	Балансовая стоимость
<b>Всего</b>	5540	-	-	-	-	-	-

## 5.3 Наличие и движение кредиторской задолженности

Наименование показателя	Код	Период	Остаток на начало года	Изменения за период					Остаток на конец периода
				Поступление		Выбыло		Перевод из долго- в краткосрочную задолженность	
				В результате хозяйственных операций (сумма долга по сделке, операции)	Причитающиеся проценты штрафы и иные начисления	Погашение	Списание на финансовый результат		
Долгосрочная кредиторская задолженность - всего	5551 5571	За 2011 г. За 2010 г.	- -	- -	- -	- -	- -	- -	
Краткосрочная кредиторская задолженность - всего	5560 5580	За 2011 г. За 2010 г.	249649 211285	- -	- -	- -	- -	209833 249649	
в том числе:									
	5561 5581	За 2011 г. За 2010 г.	249649 211285	- -	- -	- -	- -	209833 249649	
<b>Итого</b>	5550 5570	За 2011 г. За 2010 г.	249649 211285	- -	- -	- -	- X	209833 249649	

**5.4 Просроченная кредиторская задолженность**

Наименование показателя	Код	На 31 декабря 2011 г.	На 31 декабря 2010 г.	На 31 декабря 2009 г.
<b>Всего</b>	5590	-	-	-

## 6. Затраты на производство

Наименование показателя	Код	За 2011 г.	За 2010 г.
Материальные затраты	5610	1189	1254
Расходы на оплату труда	5620	11373	9220
Отчисления на социальные нужды	5630	3860	1322
Амортизация	5640	251	251
Прочие затраты	5650	2506	2235
Итого по элементам	5660	19179	14282
Изменение остатков (прирост(-)); незавершенного производства, готовой продукции и др.	5670	-	-
Изменение остатков (уменьшение(+)); незавершенного производства, готовой продукции и др.	5680	-	-
Итого расходы по обычным видам деятельности	5600	19179	14282